

**ข้อปฏิบัติสำหรับการเข้าร่วมประชุมผู้ถือหุ้นผ่านสื่ออิเล็กทรอนิกส์ (e-AGM)
บริษัท สยามฟิวเจอร์ทีเวลอปเม้นท์ จำกัด (มหาชน)**

ตามที่คณะกรรมการบริษัทมีมติให้จัดประชุมสามัญผู้ถือหุ้นประจำปี 2569 (“การประชุม”) โดยวิธีการประชุมผ่านสื่ออิเล็กทรอนิกส์เพียงช่องทางเดียว ในวันอังคารที่ 28 เมษายน 2569 โดยบริษัทฯ มอบหมายให้บริษัท อินเวนท์เทคซิสเต็มส์ (ประเทศไทย) จำกัด เป็นผู้ให้บริการจัดประชุมผ่านสื่ออิเล็กทรอนิกส์ด้วยระบบควบคุมการประชุมภายใต้ข้อกำหนดของกฎหมายที่เกี่ยวข้อง

ผู้ถือหุ้นทุกท่านโปรดจัดเตรียมอุปกรณ์ เอกสารเพื่อยืนยันตัวตนบุคคล และศึกษาวิธีการปฏิบัติเพื่อการเข้าร่วมประชุมผู้ถือหุ้นผ่านสื่ออิเล็กทรอนิกส์ ดังต่อไปนี้

1. อุปกรณ์

ความเร็วอินเทอร์เน็ต	- High Definition Video: ควรมีความเร็วอินเทอร์เน็ตอย่างน้อย 2.5 Mbps (ความเร็วอินเทอร์เน็ตที่แนะนำ) - High Quality Video: ควรมีความเร็วอินเทอร์เน็ตอย่างน้อย 1.0 Mbps - Standard Quality Video: ควรมีความเร็วอินเทอร์เน็ตอย่างน้อย 0.5 Mbps
อุปกรณ์ที่รองรับ	- โทรศัพท์เคลื่อนที่/อุปกรณ์แท็บเล็ต ระบบปฏิบัติการ iOS หรือ Android - เครื่องคอมพิวเตอร์/เครื่องคอมพิวเตอร์โน้ตบุ๊ก ระบบปฏิบัติการ Windows หรือ Mac
อินเทอร์เน็ตเบราว์เซอร์	- Chrome (เบราว์เซอร์ที่แนะนำ) / Safari / Microsoft Edge ** ระบบไม่รองรับ Internet Explorer


2. หลักฐานแสดงสิทธิเข้าร่วมประชุมผู้ถือหุ้น

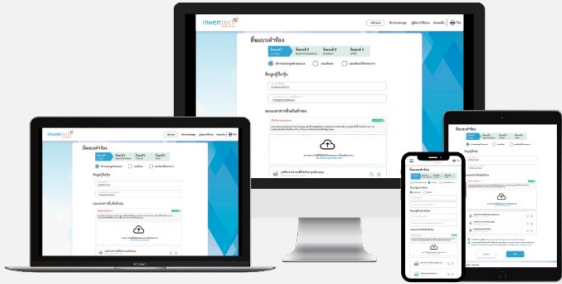
ผู้ถือหุ้นและผู้รับมอบฉันทะกรณอัฟโพลด์ไฟล์หรือภาพถ่ายเอกสารดังมีรายการที่กำหนดตามตารางนี้เข้าสู่ระบบโดยพิจารณาเป็นรายกรณีตามประเภทของผู้ถือหุ้นและการมอบฉันทะ	
ผู้ถือหุ้นที่เป็นบุคคลธรรมดา	ผู้ถือหุ้นที่เป็นนิติบุคคล
1. กรณีผู้ถือหุ้นเข้าประชุมด้วยตนเองให้แสดงสำเนาเอกสารที่ส่วนราชการออกให้ซึ่งปรากฏรูปถ่ายของผู้ถือหุ้นและยังไม่หมดอายุ เช่น บัตรประจำตัวประชาชน ใบอนุญาตขับรถ หรือหนังสือเดินทาง พร้อมลงนามรับรองสำเนาถูกต้อง และหากมีการเปลี่ยนแปลงชื่อ-นามสกุลให้แสดงหลักฐานประกอบด้วย	1. กรณีผู้แทนของนิติบุคคลเข้าประชุมด้วยตนเองให้แสดง (ก) เอกสารที่ส่วนราชการออกให้ของผู้แทนของนิติบุคคล เช่นเดียวกับกรณีผู้ถือหุ้นที่เป็นบุคคลธรรมดา พร้อมลงนามรับรองสำเนาถูกต้อง (ข) สำเนาหนังสือรับรองของนิติบุคคลซึ่งลงนามรับรองสำเนาถูกต้องโดยผู้แทนของนิติบุคคล พร้อมทั้งประทับตราสำคัญ (ถ้ามี) และมีข้อความแสดงให้เห็นว่าผู้แทนนิติบุคคลซึ่งเป็นผู้เข้าร่วมประชุมมีอำนาจกระทำการแทนนิติบุคคลซึ่งเป็นผู้ถือหุ้น
2. กรณีผู้ถือหุ้นมอบฉันทะให้ผู้รับมอบฉันทะเข้าประชุมให้แสดง	2. กรณีนิติบุคคลมอบฉันทะให้ผู้รับมอบฉันทะเข้าประชุมให้แสดง (ก) หนังสือมอบฉันทะตามแบบที่แนบมาพร้อมหนังสือเชิญประชุม ซึ่งได้กรอกข้อความถูกต้องครบถ้วนและลงลายมือชื่อผู้มอบฉันทะและผู้รับมอบฉันทะ พร้อมทั้งประทับตราสำคัญ (ถ้ามี)

<p>(ก) หนังสือมอบฉันทะตามแบบที่แนบมาพร้อมหนังสือเชิญประชุม ซึ่งได้กรอกข้อความถูกต้องครบถ้วน และลงลายมือชื่อผู้มอบฉันทะและผู้รับมอบฉันทะ</p> <p>(ข) สำเนาเอกสารที่ส่วนราชการออกให้ซึ่งปรากฏรูปถ่ายของผู้ถือหุ้นและยังไม่หมดอายุ เช่น บัตรประจำตัวประชาชน ใบอนุญาตขับรถ หรือหนังสือเดินทาง พร้อมลงนามรับรองสำเนาถูกต้อง และหากมีการเปลี่ยนชื่อ-นามสกุลให้แสดงหลักฐานประกอบด้วย</p> <p>(ค) สำเนาเอกสารที่ส่วนราชการออกให้ซึ่งปรากฏรูปถ่ายของผู้รับมอบฉันทะและยังไม่หมดอายุ เช่น บัตรประจำตัวประชาชน ใบอนุญาตขับรถ หรือหนังสือเดินทาง พร้อมลงนามรับรองสำเนาถูกต้อง และหากมีการเปลี่ยนชื่อ-นามสกุลให้แสดงหลักฐานประกอบด้วย</p>	<p>(ข) สำเนาหนังสือรับรองของนิติบุคคลซึ่งลงนามรับรองสำเนาถูกต้องโดยผู้แทนของนิติบุคคลพร้อมทั้งประทับตราสำคัญ (ถ้ามี) และมีข้อความแสดงให้เห็นว่าผู้แทนของนิติบุคคลมีอำนาจกระทำการแทนนิติบุคคลซึ่งเป็นผู้ถือหุ้น</p> <p>(ค) สำเนาเอกสารที่ส่วนราชการออกให้ของผู้แทนของนิติบุคคลและยังไม่หมดอายุ เช่น บัตรประจำตัวประชาชน ใบอนุญาตขับรถ หรือหนังสือเดินทาง พร้อมลงนามรับรองสำเนาถูกต้อง และหากมีการเปลี่ยนชื่อ-นามสกุลให้แสดงหลักฐานประกอบด้วย</p> <p>(ง) สำเนาเอกสารที่ส่วนราชการออกให้ของผู้รับมอบฉันทะและยังไม่หมดอายุ เช่น บัตรประจำตัวประชาชน ใบอนุญาตขับรถ หรือหนังสือเดินทาง พร้อมลงนามรับรองสำเนาถูกต้อง และหากมีการเปลี่ยนชื่อ-นามสกุลให้แสดงหลักฐานประกอบด้วย</p>
<p>กรณีผู้ถือหุ้นบุคคลธรรมดาหรือนิติบุคคลที่มีสัญชาติไทย ให้แสดงเอกสารตามกรณีที่กำหนดข้างต้น ภายใต้บังคับดังนี้</p> <p>(ก) หนังสือรับรองการเป็นนิติบุคคลนั้นอาจจะเป็นเอกสารที่ออกโดยส่วนราชการของประเทศที่นิติบุคคลนั้นตั้งอยู่หรือหรือโดยเจ้าหน้าที่ของนิติบุคคลนั้นก็ได้ ทั้งนี้ จะต้องมียาละเอียดเกี่ยวกับ ชื่อนิติบุคคล ผู้มีอำนาจลงลายมือชื่อผูกพันนิติบุคคลและเงื่อนไขหรือข้อจำกัดอำนาจในการลงลายมือชื่อ ที่ตั้งสำนักงานใหญ่</p> <p>(ข) เอกสารที่มีต้นฉบับเป็นภาษาอังกฤษจะต้องจัดทำคำแปลภาษาอังกฤษแนบมาพร้อมด้วย และให้ผู้แทนของนิติบุคคลนั้นรับรองความถูกต้องของคำแปล พร้อมทั้งประทับตราสำคัญ (ถ้ามี)</p>	
<p>กรณีการมอบฉันทะของผู้ถือหุ้นที่เป็นผู้ลงทุนต่างประเทศและแต่งตั้งให้คัสโตเดียน (Custodian) ในประเทศไทยเป็นผู้รับฝากและดูแลหุ้นและเป็นผู้รับมอบฉันทะตามหนังสือมอบฉันทะแบบ ค. ให้แสดง</p> <p>(ก) หนังสือมอบฉันทะแบบ ค. ซึ่งได้กรอกข้อความถูกต้องครบถ้วนและลงลายมือชื่อผู้มอบฉันทะและผู้รับมอบฉันทะ</p> <p>(ข) หนังสือยืนยันว่าผู้ลงนามในหนังสือมอบฉันทะได้รับอนุญาตให้ประกอบธุรกิจคัสโตเดียน (Custodian)</p> <p>(ค) สำเนาหนังสือรับรองการจดทะเบียนนิติบุคคลของคัสโตเดียน (Custodian) ซึ่งรับรองสำเนาถูกต้องโดยผู้แทนของนิติบุคคล พร้อมทั้งประทับตราสำคัญ (ถ้ามี) และมีข้อความแสดงให้เห็นว่าผู้แทนของนิติบุคคลซึ่งเป็นผู้ลงนามในฐานะผู้มอบฉันทะนั้น มีอำนาจกระทำการแทนคัสโตเดียน (Custodian)</p> <p>(ง) สำเนาเอกสารที่ส่วนราชการออกให้ของผู้แทนของนิติบุคคล เช่นเดียวกับกรณีผู้ถือหุ้นที่เป็นบุคคลธรรมดา พร้อมลงนามรับรองสำเนาถูกต้อง</p> <p>(จ) หนังสือมอบอำนาจจากผู้ถือหุ้นให้คัสโตเดียน (Custodian) เป็นผู้รับฝากและดูแลหุ้น</p> <p>(ฉ) สำเนาหนังสือรับรองการจดทะเบียนนิติบุคคลของผู้ถือหุ้นซึ่งลงนามรับรองสำเนาถูกต้องโดยผู้แทนของนิติบุคคล พร้อมทั้งประทับตราสำคัญ (ถ้ามี) และมีข้อความแสดงให้เห็นว่าผู้แทนของนิติบุคคลซึ่งเป็นผู้ลงนามในหนังสือมอบอำนาจมีอำนาจกระทำการแทนนิติบุคคลซึ่งเป็นผู้ถือหุ้น</p> <p>(ช) สำเนาเอกสารที่ส่วนราชการออกให้ของผู้แทนของนิติบุคคล เช่นเดียวกับกรณีผู้ถือหุ้นที่เป็นบุคคลธรรมดา พร้อมลงนามรับรองสำเนาถูกต้อง</p>	

3. วิธีปฏิบัติในการเข้าร่วมประชุมผ่านสื่ออิเล็กทรอนิกส์

ขั้นตอนการยื่นแบบคำร้องเข้าร่วมประชุมผ่านสื่ออิเล็กทรอนิกส์

1. ผู้ถือหุ้นและผู้รับมอบฉันทะโปรดยื่นแบบคำร้องเข้าร่วมประชุมผ่าน Web browser ด้วยตนเองโดยเข้าไปที่เว็บไซต์ ดังนี้ <https://app.inventech.co.th/SF306931R#/homepage> หรือสแกน QR Code นี้  เพื่อเข้าสู่ระบบและดำเนินการตามขั้นตอนต่อไปนี้



**** หากต้องการรวมบัญชีผู้ใช้ให้ทำรายการ ด้วยอีเมลและเบอร์โทรศัพท์เดียวกัน ****

1. คลิกลิงก์ URL หรือสแกน QR Code
2. เลือกประเภทในการยื่นแบบคำร้อง เพื่อทำรายการ 4 ขั้นตอน ดังนี้
ขั้นตอนที่ 1 กรอกข้อมูลผู้ถือหุ้น
ขั้นตอนที่ 2 กรอกข้อมูลสำหรับยืนยันตัวตนผู้ถือหุ้น
ขั้นตอนที่ 3 ยืนยันตัวตนผ่าน OTP
ขั้นตอนที่ 4 ทำรายการสำเร็จ ระบบจะแสดงข้อมูลผู้ถือหุ้นอีกครั้ง เพื่อตรวจสอบความถูกต้องของข้อมูล
3. รออีเมลจากเจ้าหน้าที่แจ้งรายละเอียดข้อมูลการประชุมและรหัสผ่านเข้าใช้งาน

2. ผู้ถือหุ้นและผู้รับมอบฉันทะสามารถยื่นแบบคำร้องได้ตั้งแต่วันที่ 21 เมษายน 2569 เวลา 08:30 น. จนถึงเวลาปิดการประชุมในวันที่ 28 เมษายน 2569
3. ผู้ถือหุ้นและผู้รับมอบฉันทะสามารถเข้าร่วมประชุมผ่านสื่ออิเล็กทรอนิกส์ได้ในวันที่ 28 เมษายน 2569 เวลา 12:30 น. เป็นต้นไป (ก่อนเปิดประชุม 1 ชั่วโมง) โดยใช้ Username และ Password ที่ได้รับจากอีเมลแจ้งรายละเอียดตามข้อ 1 และปฏิบัติตามคู่มือวิธีการใช้งานในระบบ


การมอบฉันทะให้กรรมการของบริษัทฯ

ผู้ถือหุ้นที่ประสงค์จะมอบฉันทะให้กรรมการของบริษัทฯ สามารถยื่นแบบคำร้องผ่านสื่ออิเล็กทรอนิกส์ได้ตามขั้นตอนที่กำหนด หรือจัดส่งหนังสือมอบฉันทะ พร้อมเอกสารประกอบ มายังบริษัทฯ ทางไปรษณีย์ ตามที่อยู่ข้างล่างนี้ ภายในวันที่ 27 เมษายน 2569


สำนักเลขานุการบริษัท บริษัท สยามฟิวเจอร์ตีเวลอปเมนต์ จำกัด (มหาชน)

ชั้น 32 อาคารเซ็นทรัลเวิลด์ ออฟฟิศเสส เลขที่ 999/9 ถนนพระราม 1 แขวงปทุมวัน เขตปทุมวัน กรุงเทพฯ 10330 นอกจากนี้ ผู้ถือหุ้นยังสามารถใช้ช่องทางการมอบฉันทะผ่านบริการ e-Proxy Voting ของบริษัท ศูนย์รับฝากหลักทรัพย์ (แห่งประเทศไทย) จำกัด ได้อีกทางหนึ่ง โดยเข้าใช้งานผ่านระบบ Investor Portal ที่ <https://ivp.tsd.co.th/signin> ในการนี้ ผู้ถือหุ้นสามารถศึกษารายละเอียดเกี่ยวกับบริการ e-Proxy Voting ได้ที่ <https://www.set.or.th/tsd/services/investors/e-services/e-proxy-voting> (รายละเอียดเพิ่มเติมโปรดติดต่อ

หากพบปัญหาในการใช้งาน สามารถติดต่อ Inventech Call Center

 02-460-9227

 @inventechconnect

 ให้บริการระหว่างวันที่ 21-28 เมษายน 2569 เวลา 08.30 – 17.30 น.

(เฉพาะวันทำการ ไม่รวมวันหยุดราชการและวันหยุดนักขัตฤกษ์)



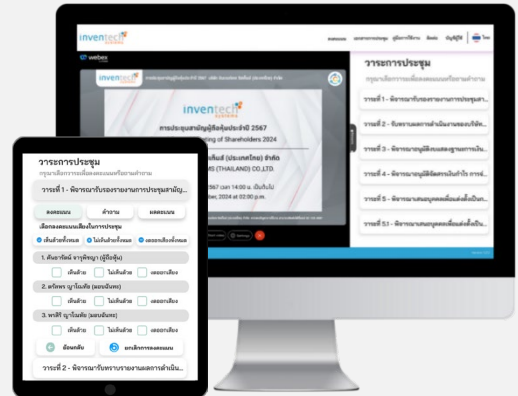
แจ้งปัญหาการใช้งาน

@inventechconnect

ขั้นตอนการลงทะเบียนเพื่อเข้าร่วมประชุม (e-Register) และขั้นตอนการลงคะแนนเสียง (e-Voting)

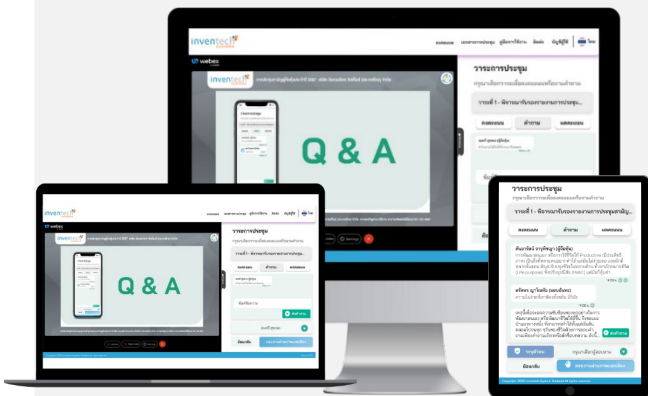
กรณีใช้งานผ่าน PC/Laptop และ Mobile/iPad

- 1 กรอกรหัสผ่านที่ได้รับจากอีเมล หรือขอรหัส OTP
- 2 กดปุ่ม “ลงทะเบียน” โดยคะแนนเสียงจะถูกนับเป็นองค์ประชุม
- 3 จากนั้นกดปุ่ม “เข้าร่วมประชุม” จากนั้นกดปุ่ม “รับทราบ”
- 4 เลือกระเบียบวาระการประชุมที่บริษัทกำหนด
- 5 กดปุ่ม “ลงคะแนน”
- 6 เลือกลงคะแนนตามความประสงค์
- 7 ระบบจะแสดงผลการลงคะแนนเสียงล่าสุดที่ได้ทำการเลือกลงคะแนน



***หากต้องการยกเลิกการลงคะแนนเสียงล่าสุด กรุณาคลิกปุ่ม “ยกเลิกการลงคะแนน” (ซึ่งหมายความว่า ผลคะแนนล่าสุดของท่านจะเท่ากับ การไม่ออกเสียงลงคะแนน หรือผลคะแนนของท่านจะถูกรวมไปพร้อมกับคะแนนเสียงที่การประชุมกำหนด) โดยท่านสามารถแก้ไขการออกเสียงลงคะแนนได้จนกว่าระบบจะปิดรับผลคะแนนเสียงในวาระนั้น ๆ

ขั้นตอนการถามคำถามผ่านระบบ InvenTech Connect



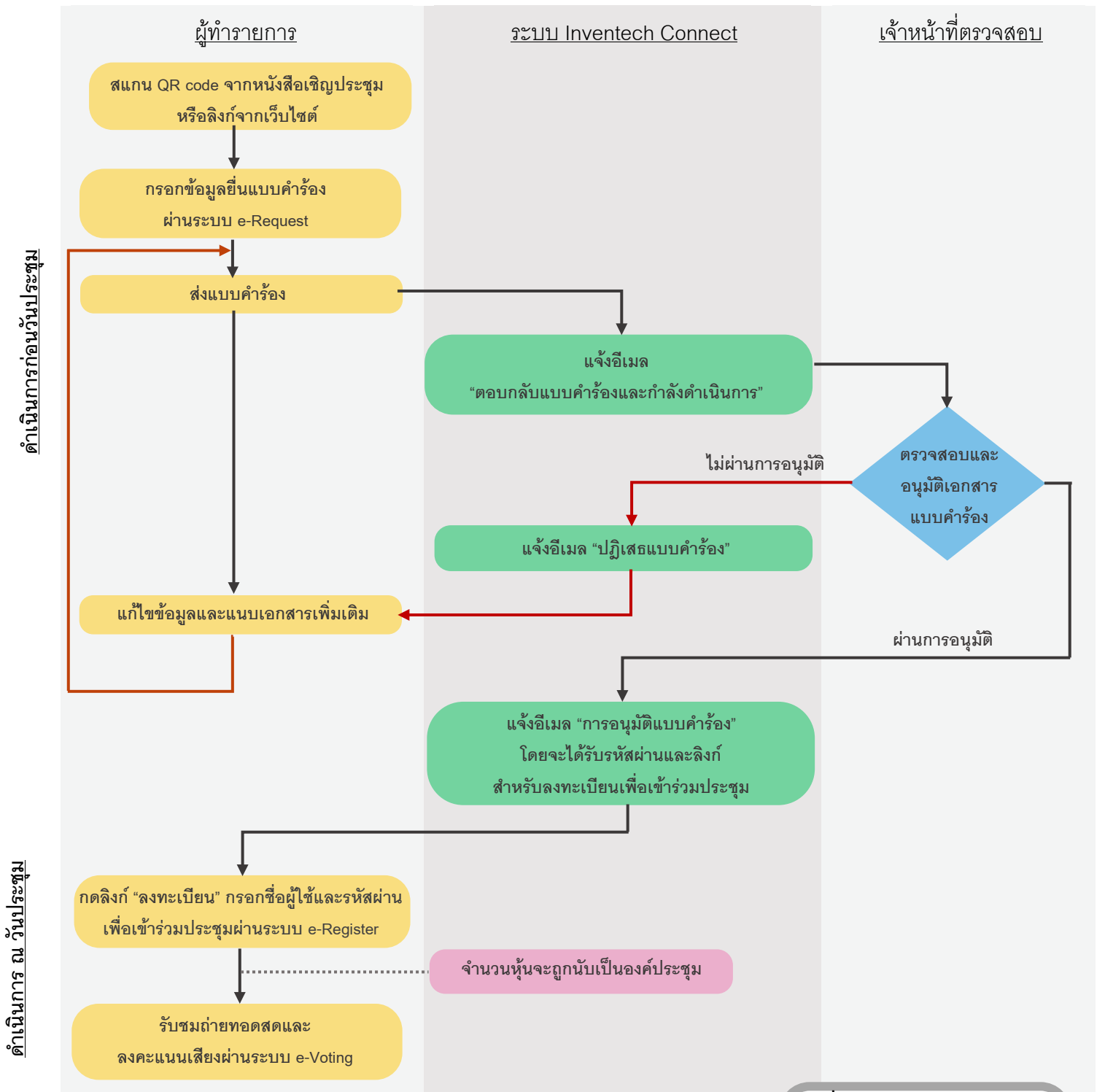
- เลือกระเบียบวาระการประชุมที่บริษัทกำหนด
 - กดปุ่ม “คำถาม”
- 1 การถามผ่านการพิมพ์
 - พิมพ์คำถาม และกด “ส่งคำถาม”
 - 2 การถามผ่านภาพและเสียง
 - กดปุ่ม “สอบถามผ่านภาพและเสียง”
 - กดปุ่ม “ตกลง” เพื่อยืนยันการจ้องคิว
 - รอเจ้าหน้าที่จัดลำดับคิวในการถามคำถามก่อนที่ท่านจะสามารถเปิดไมโครโฟนและกล้องต่อไป

คู่มือการใช้งาน InvenTech Connect



คู่มือและวิดีโอการใช้งานระบบ InvenTech Connect

ผังแสดงขั้นตอนการเข้าร่วมประชุมผ่านสื่ออิเล็กทรอนิกส์ (e-Meeting)



เงื่อนไขการใช้งานระบบ

กรณีรวมบัญชี / การเปลี่ยนบัญชี
กรณียื่นแบบคำร้องหลายรายการ โดยใช้อีเมลและเบอร์โทรศัพท์เดียวกัน ระบบจะรวมบัญชีผู้ใช้งานให้ หรือในกรณีที่ผู้ใช้งานมีมากกว่า 1 บัญชี สามารถกดปุ่ม "เปลี่ยนบัญชี" เพื่อเข้าใช้งานบัญชีอื่น โดยบัญชีที่ก่อนหน้านี้จะยังถูกนับเป็นฐานในการประชุม

กรณีออกจากการประชุม
ผู้เข้าร่วมประชุมสามารถกดปุ่ม "ลงทะเบียนออกจากองค์ประชุม" คะแนนเสียงของท่าน จะถูกนำออกจากฐานคะแนนในทุกวาระที่ยังไม่ได้ดำเนินการ